

NOMBRE

TOLVA APERTURA MECÁNICA 10 kg

REFERENCIA

11220

CARACTERÍSTICAS DE PRODUCTO

MATERIAL

ACERO GALVANIZADO

COLOR

CHAPA GALVANIZADA

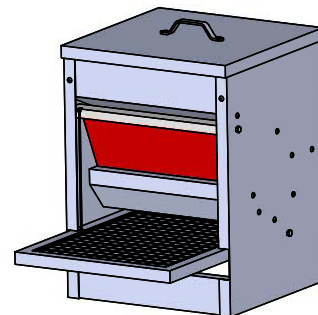
PESO

3,630 kg

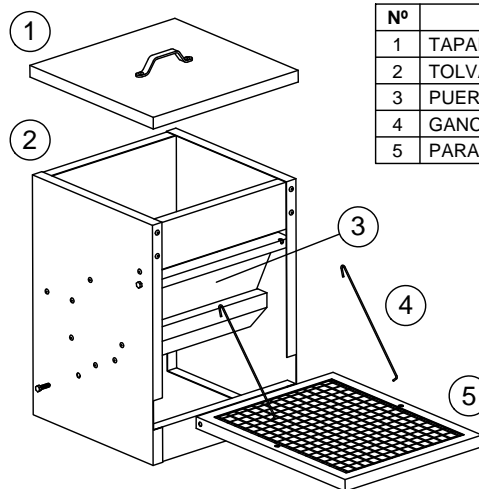
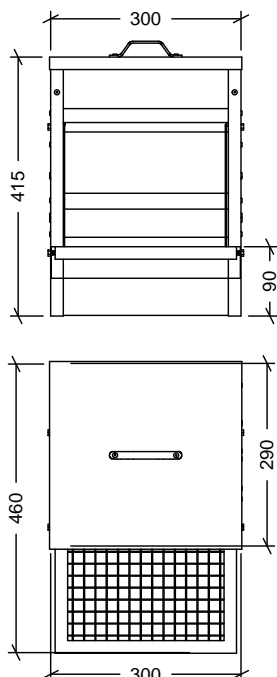
VOLUMEN

0,057 m³

ACCESORIOS



CROQUIS



Nº	DESCRIPCIÓN
1	TAPADERA
2	TOLVA
3	PUERTA ABATIBLE
4	GANCHO
5	PARADERA ARTICULADA

CARACTERÍSTICAS DE EMBALAJE

TIPO DE PACKING

CAJA

UNIDADES/PACKING

1 Unidad

DIMENSIONES PACKING

330×330×420 mm

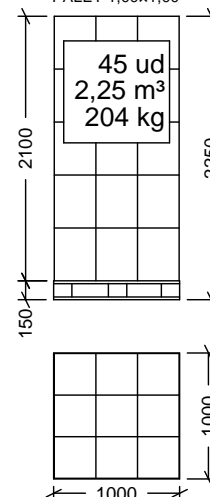
PESO PACKING

4,260 kg

VOLUMEN PACKING

0,046 m³

PALET 1,00x1,00



PESO PALET EUROPEO: 12 Kg.

PESO PALET AMERICANO: 24 Kg.